

# Результаты онкоскрининга за 2013-2015гг.

в рамках приказа ДЗ ХМАО-Югры от 05.12.2012 №618.



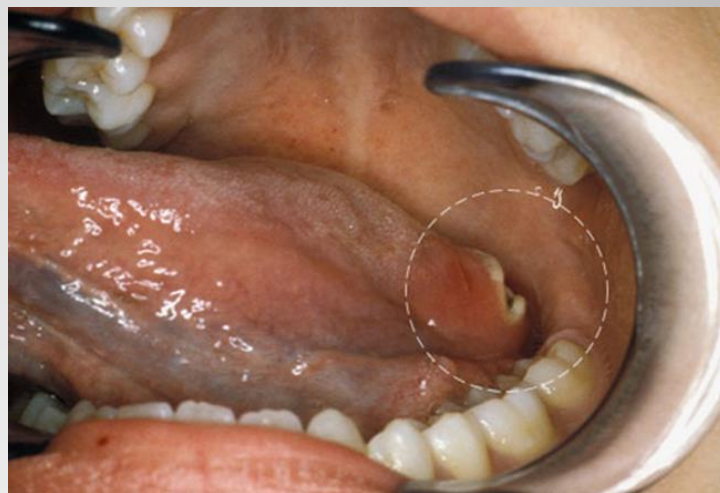
Подготовила:  
заместитель главного врача  
по медицинской части  
БУ ХМАО-Югры «Ханты-Мансийская клиническая  
стоматологическая поликлиника»  
О.Н.Останина

С целью оптимизации деятельности медицинских организаций, оказывающих стоматологическую помощь населению, по вопросу ранней и своевременной диагностики новообразований полости рта издан

- Приказ Департамента здравоохранения ХМАО-Югры от 05.12.2012 №618 «О мероприятиях, направленных на снижение роста злокачественных новообразований полости рта»
  - утверждено положение о проведении визуального скрининга онкологических заболеваний
  - организован мониторинг выявляемой онкологической патологии

## По округу:

- Процент выявленных больных с запущенными клиническими формами ЗНО (4 стадия) полости рта и глотки:
- **2015г.- 32 % (преимущественно ЗНО ПР)**
- **2014г - 31%**
- **2013г – 27,5%**
- **2012г – 33,8%**
- **2011г - 40%**



## Группы риска

### Высокого риска:

- Хронические курильщики в возрасте до 40 лет
- Носители вируса папилломы человека
- Часто злоупотребляющие алкоголем (из-за возможного присутствия алкогольдегидрогеназы 3-го типа)
- Лица старше 40 лет

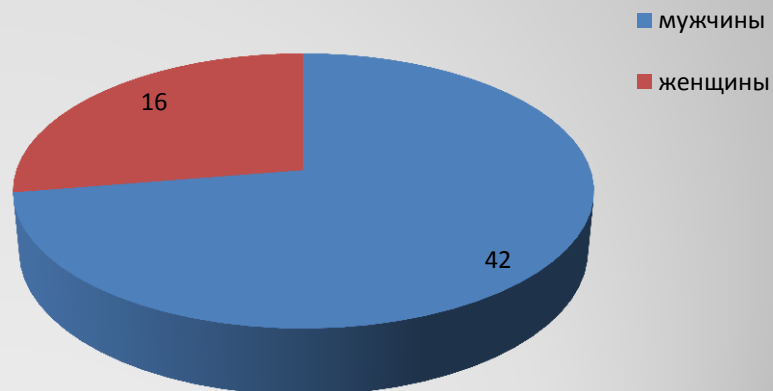
### Очень высокого риска:

- Пациенты старше 65 лет
- Пациенты с ранее леченным раком полости рта



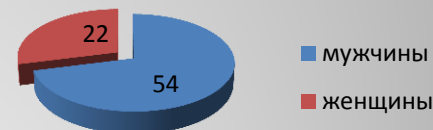
# Результаты мониторинга за 2013г.

- Проведен онкоскрининг: 597631 человек, выявлено:
- Число лиц с подозрением на онкопатологию:  
392 (187 мужчин, 205 женщин)
- Число лиц с подтвержденным диагнозом:  
58 (42 мужчин, 16 женщин)-15%



## Результаты мониторинга за 2014г.

- Проведен онкоскрининг: **503066** человек (на 16% меньше, чем в 2013г), выявлено:
- Число лиц с подозрением на онкопатологию:  
**458** ( 203 мужчины, 255 женщин) –на **14%** больше, чем в 2013г.
- Число лиц с подтвержденным диагнозом:  
**61** (35 мужчин, 26 женщин)- **13%**



- По округу выявлено всего:

**76** (54 мужчин, 22 женщин)

т.е. в МО стоматологического профиля было выявлено 80% больных от взятых на учет в 2014г. с впервые установленным диагнозом ЗНО.

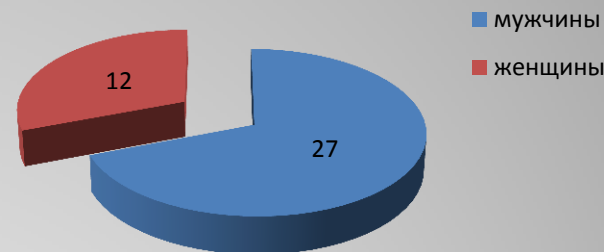
## Результаты мониторинга за 2015г.

В МО стоматологического профиля проведен онкоскрининг: **645235** человек (на 22% больше, чем в 2014г.), выявлено:

Число лиц с подозрением на онкопатологию:

**380** (на 17% меньше, чем в 2014г.)

Из них: 174 мужчины, 206 женщины.



Число лиц с подтвержденным диагнозом:

**39** (27 мужчин, 12 женщины)- 10%

По округу выявлено всего **81** человек с морфологически подтвержденным диагнозом ЗНО губы, глотки, полости рта.

т.е. в МО стоматологического профиля было выявлено **48%** больных от взятых на учет в 2015г. с впервые установленным диагнозом ЗНО.



# Локализация злокачественных новообразований

## 2013г.

- Губы-15
- Злокачественные новообразования полости рта- 43

## 2014г.

- Губы-17
- Злокачественные новообразования полости рта – 55
- Ротоглотки-4

## 2015г.

- Губы-11
- Злокачественные новообразования полости рта – 54
- Ротоглотки-16





## Всего на учете в онкологических учреждениях округа состоит:

на конец 2014года:

**ЗНО губы** - 181 человек

из них 132 (73%) с продолжительностью жизни более 5 лет  
после установления диагноза

**ЗНО ПР** - 263 человека

из них 126 (48%) с продолжительностью жизни более 5 лет  
после установления диагноза

**ЗНО глотки**-71 человек

из них 36 (51%) с продолжительностью  
жизни более 5 лет после установления диагноза

**Итого: 515 человек**



на конец 2015 года:

**ЗНО губы** - 170 человек

из них 117 (69%) с продолжительностью жизни более 5 лет после установления диагноза

**ЗНО ПР** - 272 человека

из них 131 (48%) с продолжительностью жизни более 5 лет после установления диагноза

**ЗНО глотки**-70 человек

из них 26 (37%) с продолжительностью жизни более 5 лет после установления диагноза



**Итого: 512 человек**

## Абсолютное число умерших из стоящих на учете

### ЗНО губы:

- 2015г - 4 человека (2,4%)
- 2014г - 4 человека (2,2%)
- 2013г - 5 человек (2,8 %)
- 2012г - 5 человек (2,7 %)
- 2011г - 5 человек (2,5 %)
- 2010г - 5 человек (2,5 %)

### ЗНО ПР:

- 2015г - 36 человек (13%)
- 2014г - 40 человек (15%)
- 2013г - 27 человек (10%)
- 2012г - 39 человек (16,5%)
- 2011г - 40 человек (14,5%)
- 2010г - 55 человек (20%)

**Годичная летальность**  
**(из числа больных, впервые взятых на учет в**  
**предыдущем году, умерло от ЗНО до 1 года с**  
**момента установления диагноза)**

**ЗНО губы:**

- 2015г - 3 человека (27%)
- 2014г - 0
- 2013г - 0
- 2012г - 0
- 2011г - 0

**ЗНО ПР и глотки:**

- 2015г - 18 человек (26%)
- 2014г - 32 человека (48%)
- 2013г - 22 человека (30,1%)
- 2012г - 16 человек (27,6%)
- 2011г - 22 человека (27,2%)

## Предложения:

- Повышение уровня знаний у врачей-стоматологов в данном разделе медицины;
- Повышение ответственности врачей-стоматологов, осуществляющих проведение онкоскрининга;
- Внесение изменений в Приказ Департамента здравоохранения ХМАО-Югры от 05.12.2012 №618 «О мероприятиях, направленных на снижение роста злокачественных новообразований полости рта».





**Благодарю за  
внимание!**